

INSTRUCCIONES

CARRO PLEGABLE

ALUMINIO

60kg

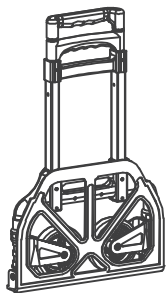
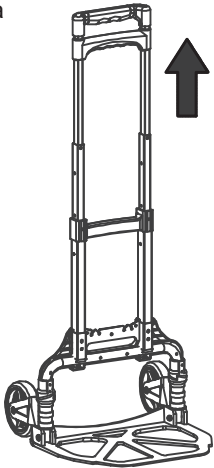
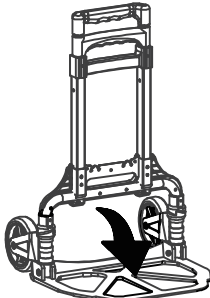
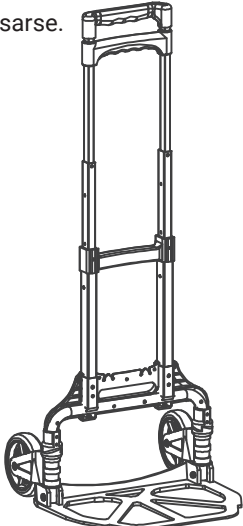

CPG60

Gloss



Este carro soporta cargas de hasta 60 kg. No sobrecargar.

Desplegar el carro:

<p>1. Corte el embalaje del carro.</p> 	<p>4. Empuje las manijas hacia arriba para ajustar la altura deseada.</p> 
<p>2. Abra la plataforma y las ruedas al mismo tiempo.</p> 	<p>5. El carro ya está listo para usarse.</p> 
<p>3. Sostenga las manijas.</p> 	

Cómo plegar el carro manualmente:

1. Sostenga las manijas.
2. Empuje las manijas hacia abajo hasta que estén completamente plegadas.
3. Cierre la plataforma y las ruedas juntas.